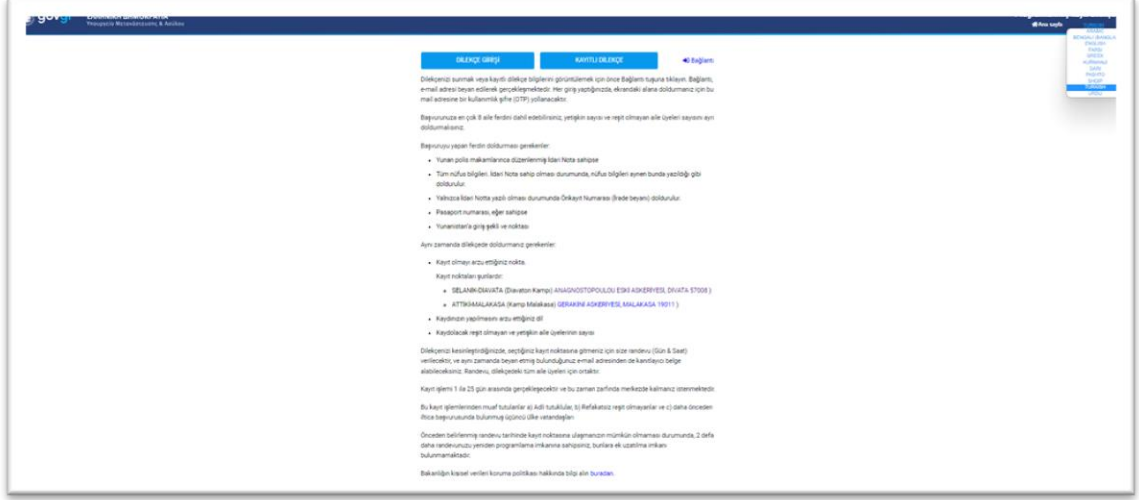


Kayıt Programlama Dilekçesi

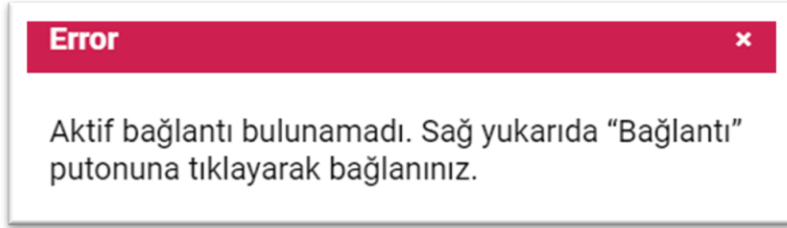
Üçüncü ülke vatandaşı (ÜÜV), Göç ve İltica Bakanlığının internet sayfasını ziyaret ederek Kayıt Programlama Dilekçesi ana sayfasına giriş yapabilir (Şekil 1).



Şekil 1: Kayıt Programlama Dilekçesi Ana Sayfası

Yukarıda sağda, arzu ettiği dili seçmek için GREEK'e tıklayabilir ve arzu ettiği dili seçebilir (Şekil 1).

Eğer ÜÜV [DİLEKÇE GİRİŞİ](#) veya [KAYITLI DİLEKÇE](#) üzerine basarsa, şu mesaj görülecektir (Şekil 2):



Şekil 2: Bağlantı mesajı

➔ [Bağlantı](#) simgesine basarak bağlantı sayfasına yönlendirilir (Şekil 3).

Giriş

E-mail adresinizi doldurunuz. Doğrulama bağlantısına tıkladıktan sonra bu e-mail adresinize doğruluğunu onaylamak için bir kod yollayacağız. Daha sonra Giriş'e tıklayın ve uygulamaya girin.

E-mail* Doğrulama ⓘ

Giriş

İptal

Şekil 3: Bağlantı sayfası

Bu noktada ÜÜV, e-mail adresini girmeli ve **Doğrulama** butonuna basmalıdır.

Devamında e-mail adresine, **otp-no-reply@migration.gov.gr** adresinden gelen doğrulama şifresini boş kutuya girmesi gerekecektir (Şekil 4).

Uygulamaya her girmek istendiğinde bu işlemin tekrarlanması gerekmektedir.

Giriş

E-mail adresinizi doldurunuz. Doğrulama bağlantısına tıkladıktan sonra bu e-mail adresinize doğruluğunu onaylamak için bir kod yollayacağız. Daha sonra Giriş'e tıklayın ve uygulamaya girin.

E-mail* 560566 ⓘ

Giriş

İptal

Şekil 4: Doğrulama şifresi girme

Devamında, uygulamanın birinci sayfasına yönlendirilmek için **Giriş** butonuna basması gerekmektedir, burası dilekçe sayfasıdır (Şekil 5), burada bazı kimlik bilgilerini, iletişim bilgilerini, Yunanistan'a nasıl girdiğini, randevuyla ilgili bilgileri yani kayıt yaptırmak istediği yer ve dil, ailesindeki yetişkinler ve reşit olmayanların sayısını doldurması gerekmektedir. Eğer ÜÜV, uygulamayı platformda daha önceki bir oturum açma işleminde zaten kaydettiyse, doğrudan geçici uygulama sayfası görünecektir (Şekil 6).

Sağ üstte, ÜÜV daha önce kullandığı e-mail adresiyle bağlanmış olduğunu görebilir.

Yeni dilekçe

Programlanmış kayıt dilekçesi

Zorunlu alanlar * ile belirtilmiştir. ⓘ işareti tıklandığında her alanın yanında doldurma talimatları görünür.
*Kaydet'e tıklandığında dilekçeniz geçici olarak kaydedilir. Dilekçenizin kesinleşmesi işlemine kadar uygulamaya tekrar girebilir ve dilekçenizde işlem yapabilirsiniz.
Yunan polis makamlarınca verilmiş İdari Notunuz varsa, kimlik bilgilerinizi aynen orada yazıldığı gibi doldurunuz.

Kimlik bilgileri

İdari Not Belgeniz var mı?*	<input type="text"/>	ⓘ
Önkayıt numarası (İrade beyanı)	<input type="text"/>	ⓘ
Ad*	<input type="text"/>	ⓘ
Soyadı*	<input type="text"/>	ⓘ
Baba adı*	<input type="text"/>	ⓘ
Doğum tarihi*	<input type="text"/>	ⓘ
Cinsiyet*	<input type="text"/>	ⓘ
Uyruk*	<input type="text"/>	ⓘ
Pasaport numarası	<input type="text"/>	ⓘ

İletişim

Çep telefonu	<input type="text"/>	ⓘ
--------------	----------------------	---

Yunanistan'a giriş

Giriş yöntemi*	<input type="text"/>	ⓘ
Giriş noktası	<input type="text"/>	ⓘ

Kayıt randevusu

Kayıt noktası*	<input type="text"/>	ⓘ
Kayıt dili*	<input type="text"/>	ⓘ
Regit alle Üyeleri*	<input type="text"/>	ⓘ
Regit olmayan alle Üyeleri*	<input type="text"/>	ⓘ

Kayıt

[Önceki](#)

Şekil 5: Uygulama Giriş sayfası- Dilekçe

İşlem tamamlanır tamamlanmaz Geçici Dilekçe sayfasına yönlendirilmek için Kayıt butonunu seçmesi gerekecektir (Şekil 6).

GEÇİCİ DİLEKÇE #95

Programlanmış kayıt dilekçesi

Doldurduğunuz bilgileri değiştirebilmek için 'Dilekçe düzenleme' bağlantısına tıklayınız.

Dilekçenizi kesinleştirmek için " Dilekçenin Kesinleştirilmiş gönderimi" bağlantısına tıklayınız. Dikkat! Kesinleştirilmiş gönderimden sonra artık dilekçenin düzeltilmesi mümkün değildir.

İşlemler	✎ Dilekçe düzenleme ✔ Kesinleşmiş gönderim ✖ Dilekçenin iptali
Kimlik bilgileri	
İdari Not Belgeniz var mı?	EVET
Önkayıt numarası (İrade beyanı)	123456
Adı	TEST
Soyadı	TESTEST
Baba adı	ESTEST
Doğum tarihi	01/01/1980
Cinsiyet	ERİL
Uyruk	Bangladesh
Pasaport numarası	ABC123456
İletişim	
Cep telefonu	6911111111
Yunanistan'a giriş	
Giriş yöntemi	Deniz yoluyla
Giriş noktası	Mytilini
Kayıt randevusu	
Kayıt noktası	MALAKASA: Malakasa Facility, CAMP 'GERAKINI', 19011 MALAKASA
Kayıt dili	TURKISH
Kayıt tarihi	-
Kayıt saati	-
Rapor numarası	-
Reşit aile üyeleri	2
Reşit olmayan aile üyeleri	1

Şekil 6: Geçici Dilekçe Sayfası

İşlemler alanında ÜÜV'nin üç seçeneği vardır:

- [✎ Dilekçe düzenleme](#) seçeneğiyle ÜÜV daha önce beyan etmiş bulunduğu verileri düzenleyebilir ve tekrar başlangıç sayfasına (dilekçe) yönlendirilir.
- [✔ Kesinleşmiş gönderim](#) seçeneğiyle ÜÜV dilekçesini kesinleşmiş olarak sunabilir ve

- **Dilekçenin iptali** seçeneğiyle, kişiye sunmuş olduğu dilekçeyi iptal etme (Şekil 6) ve en baştan yeniden başlama imkanı sunulmaktadır.

ÜÜV Kesinleşmiş gönderim butonunu seçtikten sonra, Kesinleşmiş Gönderim sayfasına yönlendirilecektir (Şekil 7).

Kesinleşmiş gönderim

Programlanmış kayıt dilekçesi

“Gönder”i tıkladığınızda, seçtiğiniz bölgede ve istediğiniz dil ile tam kayıt tarih ve saati belirlenecektir ve artık dilekçeniz üzerinde işlem yapma imkanı mümkün olmayacaktır.

Kayıt işlemi 1 ile 25 gün arasında sürecektir ve bu süre zarfında merkezde kalmanız gerekmektedir.

Önceden ayarlanmış randevunuz gereği kayıt noktasına ulaşmanızın mümkün olmaması durumunda, 2 defa daha tekrardan programlama imkanınız vardır, bunun ardından daha fazla ek uzatma imkanı bulunmamaktadır.

Kayıt yeri	<input type="text" value="MALAKASA"/>
Kayıt dili	<input type="text" value="TURKISH"/>
Reşit aile üyeleri	<input type="text" value="2"/>
Reşit olmayan aile üyeleri	<input type="text" value="1"/>

[Gönderim](#)

[Önceki](#)

Εικόνα 7: Σελίδα Οριστικής Υποβολής

Son olarak ÜÜV'nin dilekçeyi kesin olarak sunması için, **Gönderim** butonunu seçmesi yeterli olacaktır. Alternatif olarak **Önceki** butonuyla Geçici Dilekçe sayfasına dönme imkanı tanınmaktadır. Kesinleşmiş olarak dilekçesini sunar sunmaz, “ **Dilekçeniz kesinleşmiş olarak sunulmuştur**” mesajı görünür.

Ardından Kesinleşmiş Dilekçe sayfası da görünecektir (Şekil 8).

KESİNLEŞMİŞ DİLEKÇE #95

Programlanmış kayıt dilekçesi

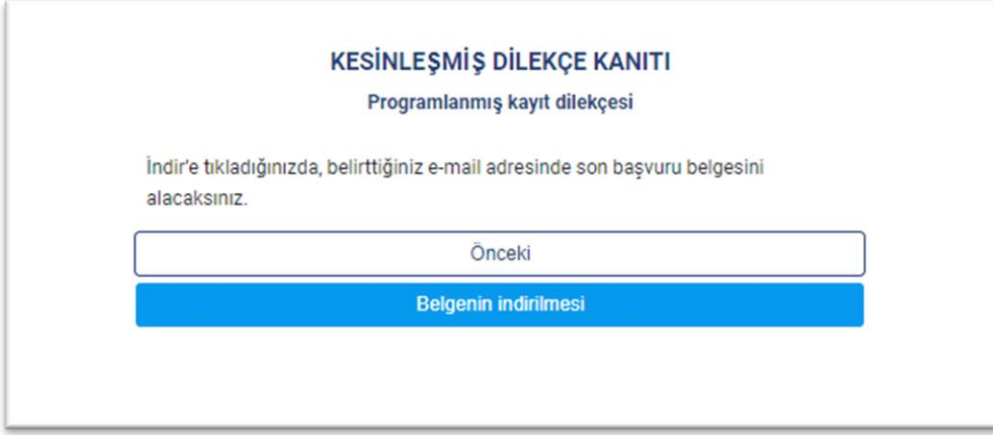
Talep nihaidir.

E-mail'inizde, talebinizin temel ayrıntılarını almak için "Kanıt İndirme " bağlantısına tıklayınız.

İşlemler	Kanıt indirme
Kimlik bilgileri	
İdari Not Belgeniz var mı?	EVET
Önkayıt numarası (İrade beyanı)	123456
Adı	TEST
Soyadı	TESTEST
Baba adı	ESTEST
Doğum tarihi	01/01/1980
Cinsiyet	ERİL
Uyruk	Bangladesh
Pasaport numarası	ABC123456
İletişim	
Cep telefonu	6911111111
Yunanistan'a giriş	
Giriş yöntemi	Deniz yoluyla
Giriş noktası	Mytilini
Kayıt randevusu	
Kayıt noktası	MALAKASA: Malakasa Facility, CAMP 'GERAKINI', 19011 MALAKASA
Kayıt dili	TURKISH
Kayıt tarihi	20/07/2022
Kayıt saati	10:00
Rapor numarası	11881
Reşit aile üyeleri	2
Reşit olmayan aile üyeleri	1

Şekil 8: Kesinleşmiş Dilekçe Sayfası

Kesinleşmiş dilekçe sayfasından, [Kanıt indirme](#) eylemini seçen ÜÜV, kesinleşmiş dilekçe kanıtı sayfasına yönlendirilecektir (Şekil 9). "**Kanıt Al**" butonunu seçtiğinde, randevu kanıtı başlangıçta vermiş olduğu e-mail adresine gönderilecektir, "**Önceki**" butonu seçildiğinde ise son kesinleşmiş dilekçe sayfasına yönlendirilecektir.



Şekil 9: Kesinleşmiş Dilekçe Kanıtı

Her an bağlantı simgesinin üzerine basarak bağlantıdan çıkma imkanı bulunmaktadır, bu durumda **“Uygulamadan çıktınız” mesajı görünecektir.**

Aynı zamanda, ne zaman isterse ilk seferinde bağlandığı şekilde yeniden bağlanabilir.